

CQG Mobile

CQG Mobile ist eine web-basierte Applikation die weder Download noch Installation erfordert.
Benutzen Sie einfach Ihren bevorzugten Browser und Sie können innerhalb von Sekunden loslegen.



WH SELFINVEST
Est. 1998

**Luxemburg, France, Belgium, Germany,
Poland, Italy, Netherlands, Switzerland**

Copyright 2007-2014: all rights attached to this guide are the sole property of WH SelfInvest S.A. Reproduction and/or transmission of this guide by whatever means is not allowed without the explicit permission of WH SelfInvest. Disclaimer: this guide is purely informational in nature and can in no way be construed as a suggestion or proposal to invest in the financial instruments mentioned. Persons who do decide to invest in these financial instruments acknowledge they do so solely based on their own decision and risks. Alle information contained in this guide comes from sources considered reliable. The accuracy of the information, however, is not guaranteed.

CQG M ist hier verfügbar <https://m.cqg.com/whs/login>

Geben Sie Ihre Login-Daten ein
(die gleichen, die Sie für die WHS FutureStation nutzen)
und klicken Sie auf Log on:

LOG IN TO YOUR ACCOUNT

User Name

Password

Log on

Sobald Sie sich erfolgreich eingelogged haben, wird dieses Hauptfenster erscheinen:

CQG M ZM001 13:48:30

FX Futures Trade

FX Indices Asia FI News

EPH4 E-Mini S&P 500 March 2014	ENQH4 E-mini NASDAQ 100 March 2014	TFEH4 Russell 2000 Index Mini March 2014
O 183529 H 183950 L 182925 L 182878	O 369975 H 367950 L 365500 L 367300	O 110390 H 110070 L 110290 L 110590
111 183 391	128 367 15	5 60 80 13
450 0.2%	850 0.2%	250 0.2%

YM14 E-Mini Dow Futures - 35 Multiplier March 2014	DDH4 DAX Index March 2014	DSXH4 Euro STOXX 50 March 2014
O 18098 H 18128 L 18039 L 18115	O 98295 H 98655 L 98045 L 98590	O 31240 H 31480 L 31190 L 31390
17 161 6	3 985 7	634 313 313 1004
22 0.1%	95 0.1%	80 90 0.2%

Symbol	Q	Δ	Δ%	B	A
EU6H4 Euro FX (Globex) March 2014	13732	-12	-0.1	13731	13732
JY6H4 Japanese Yen (Globex) March 2014	9763	8	0.1	9762	9763
DAGH4 Australian Dollar (Globex) March 2014	8978	19	0.2	8978	8980
BP6H4 British Pound (Globex) March 2014	16639	-4	-0.0	16637	16639
CAGH4 Canadian Dollar (Globex) March 2014	9010	28	0.3	9009	9010
NE6H4 New Zealand Dollar (Globex) March 2014	8282	12	0.1	8280	8282

China Sell Off May Continue
China shares tumbled to their lowest in two weeks early on Monday, hurting Hong Kong markets, roiled by mainland news reports ...
Shayne Heffernan / Live Trading News 23m

Futures: Crude Oil, The Energy Component Is Stuck In A Sideways Mode
Futures: Crude Oil, The Energy Component Is Stuck In A Sideways Mode Crude Oil futures traded on a positive note early Monday ...
Paul Ebeling / Live Trading News 31m

HICP
HICP The harmonized index of consumer prices (HICP) is an internationally comparable measure of inflation calculated by ...
CME Group / CME Economic Events: Interest Rates 33m

Direxion Shares Exchange Traded Fund Trust (NYSEARCA:NUGT) Over Valued

Seiten

Ein-
stellungen

CQG M ZM001 13:48:30

FX Futures Trade

FX Indices Asia FI News

EPH4 E-Mini S&P 500: March 2014	ENQH4 E-mini NASDAQ 100: March 2014	TFEH4 Russell 2000 Index Mini: March 2014
O 183523 H 183309 L 182325 L 183875 111 183 391 450 0.2%	O 395579 H 387850 L 395500 L 387300 128 389 15 850 0.2%	O 118330 H 118070 L 118290 L 118590 5 185 13 250 0.2%
YM14 E-Mini Dow Futures - 35 Multiplier: March 2014	DDH4 DAX Index: March 2014	DSX14 Euro STOXX 50: March 2014
O 18089 H 18123 L 18033 L 18115 17 181 6 22 0.1%	O 96255 H 96855 L 96945 L 96980 3 969 7 99 0.1%	O 31240 H 31480 L 31190 L 31300 634 313 100 80 0.2%

Symbol	Q	Δ	Δ%	B	A
EU6H4 <small>Euro FX (Globex): March 2014</small>	13732	-12	-0.1	13731	13732
JY6H4 <small>Japanese Yen (Globex): March 2014</small>	9763	8	0.1	9762	9763
DA6H4 <small>Australian Dollar (Globex): March 2014</small>	8978	19	0.2	8978	8980
BP6H4 <small>British Pound (Globex): March 2014</small>	16639	-4	-0.0	16637	16639
CA6H4 <small>Canadian Dollar (Globex): March 2014</small>	9010	28	0.3	9009	9010
NE6H4 <small>New Zealand Dollar (Globex): March 2014</small>	8282	12	0.1	8280	8282

China Sell Off May Continue
China shares tumbled to their lowest in two weeks early on Monday, hurting Hong Kong markets, roiled by mainland news reports ...
Shayne Heffernan / Live Trading News 23m

Futures: Crude Oil, The Energy Component Is Stuck In A Sideways Mode
Futures: Crude Oil, The Energy Component Is Stuck In A Sideways Mode Crude Oil futures traded on a positive note early Monday ...
Paul Ebeling / Live Trading News 31m

HICP
HICP The harmonized index of consumer prices (HICP) is an internationally comparable measure of inflation calculated by ...
CME Group / CME Economic Events: Interest Rates 33m

Direxion Shares Exchange Traded Fund Trust (NYSEARCA:NUGT) Over Valued

Fenster

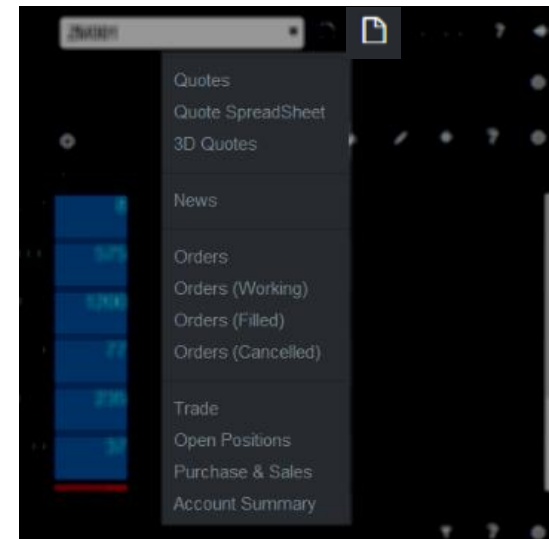
CQG M setzt sich aus Seiten zusammen, die aus Fenstern bestehen. Über die obere Leiste können Sie zwischen den Seiten wechseln. Es gibt eine Liste mit vordefinierten Seiten, Sie können jedoch auch persönliche Seiten hinzufügen.

Die Seiten bestehen aus Fenstern die über das Menü ausgewählt werden




Fenster

Seiten




Das Dashboard gibt Ihnen einen klaren und einfachen Überblick über Ihre bevorzugten Instrumente.

Instrumente können durch Klicken auf dieses Symbol  hinzugefügt werden. Das Dashboard zeigt den aktuellen Bid und Ask, den Open, High, Low, Last, das Volumen und die tägliche Entwicklung in Prozent.

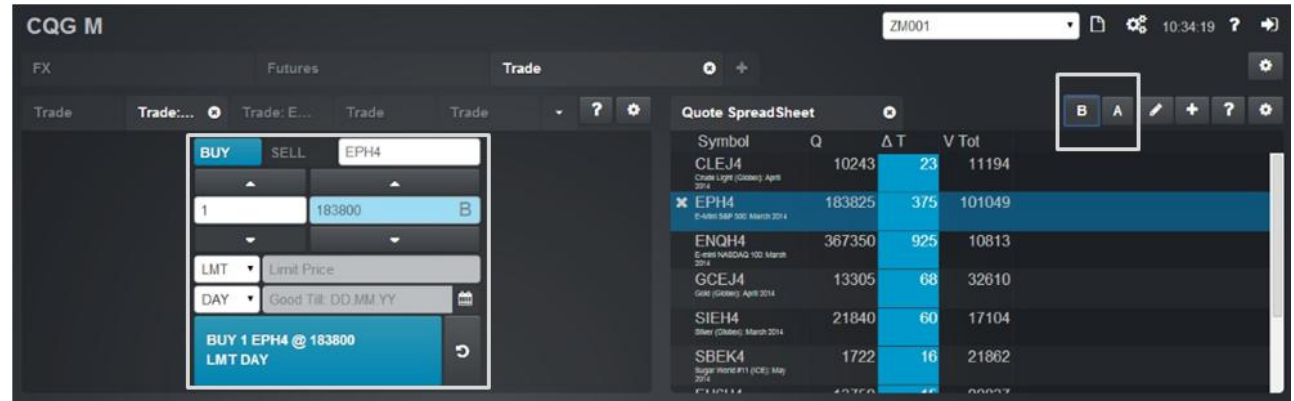


FX		Indices				Asia				FI					
EPH4 E-Mini S&P 500: March 2014		ENQH4 E-mini NASDAQ 100: March 2014				TFEH4 Russell 2000 Index Min: March 2014				Dashboard					
O 183525	H 183950	L 182925	L 183875	O 366575	H 367850	L 365500	L 367300	O 110390	H 110670	L 110590	L 110590				
111	185	184	391	128	367	367	15	5	165	165	13				
450	50	75	0.2%	850	75	00	0.2%	259	60	80	0.2%				
YMH4 E-Mini Dow Futures - \$5 Multiplier: M		DDH4 DAX Index: March 2014				DSXH4 Euro STOXX 50: March 2014									
O 18098	H 18129	L 18039	L 18115	O 98256	H 98856	L 98045	L 98980	O 31240	H 31400	L 31190	L 31390				
17	161	161	6	3	985	985	7	634	313	313	1004				
22	15	16	0.1%	45	60	70	0.1%	80	80	90	0.2%				


Die Kursliste zeigt die Bid- und Ask-Werte und haben Sofort-Order-Buttons.

Um alle Funktionen in den verschiedenen Fenstern zu erkunden, klicken Sie einfach auf das  und folgen Sie den Empfehlungen.

Orders können direkt über die Kursliste aufgegeben werden. Klicken Sie den Button B (Bid für Kauforders) und A (Ask für Verkauforders). Legen Sie die Lotanzahl, den Preis und den Ordertyp fest, bevor Sie die Order platzieren.




Um Symbole zur Kursliste und Dashboard hinzuzufügen klicken Sie auf 
 Um Symbole zu entfernen, klicken Sie auf das Symbol und dann auf 

Prüfen Sie den Status Ihrer Order indem Sie eine orderbezogene Seite aufrufen: 


- Orders
- Orders (Working)
- Orders (Filled)
- Orders (Cancelled)

Offene Positionen sind auf dieser Seite zu sehen: 

Open Positions

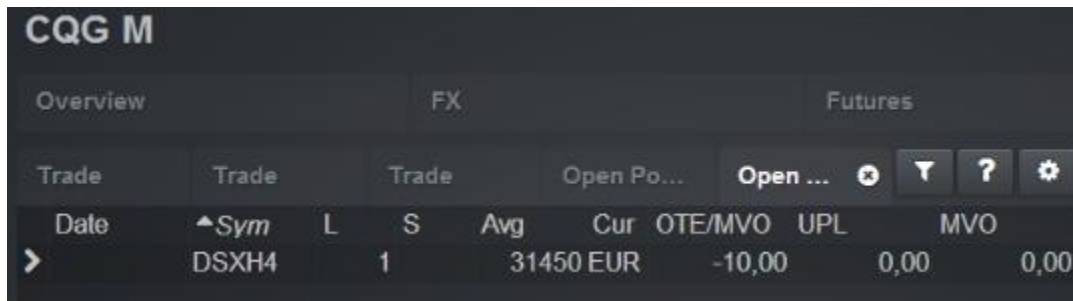
Kontostatistiken können hier gefunden werden: 

Account Summary

Working-Orders können Sie im Fenster 'Orders' finden.
Orders können gelöscht werden, indem Sie auf das X vor der Order klicken.
Sie können durch Klicken auf  modifiziert werden.


Wie in den meisten Fenstern klicken Sie auf , um mehr Details zu erhalten.

Offene Positionen sind im Fenster Offene Positionen aufgelistet.



The screenshot shows the 'CQG M' trading platform interface. It features a dark theme with a table of open positions. The table has columns for 'Date', 'Sym', 'L', 'S', 'Avg', 'Cur', 'OTE/MVO', 'UPL', and 'MVO'. A single row is visible with the symbol 'DSXH4', a quantity of '1', an average price of '31450', and a current value of 'EUR -10,00'. The OTE/MVO is '0,00' and the UPL is '0,00'. Above the table, there are tabs for 'Overview', 'FX', and 'Futures'. To the right of the table, there are several icons: a refresh icon, a 'T' icon, a help icon (a question mark), and a settings icon (a gear).

Date	Trade	Trade	Trade	Avg	Cur	OTE/MVO	UPL	MVO
>	↑Sym	L	S	31450	EUR	-10,00	0,00	0,00

Um die Plattform zu verlassen und sich auszuloggen, klicken Sie auf  in der oberen rechten Ecke.

WICHTIG:

Indem Sie sich bei CQG M einloggen, werden alle laufenden WHS FutureStation-Sitzungen geschlossen. TradeGuard und/oder AutoOrder könnten deaktiviert werden.

Bitte beachten Sie, dass CQG eigene Symbole verwendet, die sich von denen des zugrunde liegenden Marktes unterscheiden. Unten finden Sie eine Liste der am häufigsten gehandelten Instrumente (z.B. DAXJUN14 = DDM14).

Contract name	CQG Symbol
FDAX	DD
EURO STOXX 50 Index Futures	DSX
CAC 40 Index Future	PIL
Euro-BUND	DB
Euro-BOBL	DL
E-mini S&P 500 Index	EP
E-mini NASDAQ 100 Index	ENQ
Mini Dow Jones \$5 Index	YM
EUR/USD Futures	EU6
Light Sweet Crude Oil	NQM
Gold Futures	GCE
British Pound/USD	BP6

Month	Code
January	F
February	G
March	H
April	J
May	K
June	M
July	N
August	Q
September	U
October	V
November	X
December	Z